













































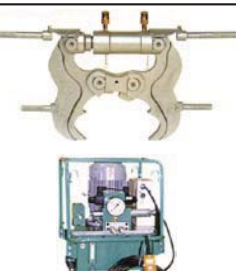


大型ショベルから特殊解体アタッチメントまで、ニシコンにおまかせ下さい。

■ 尼崎リースフロントで取り扱っております。 ■ 元浜ヤードで取り扱っております。

<p>ミニ油圧ショベル SK005</p>  <p>高さ: 2,100mm キャタ幅: 580mm 重量: 550Kg</p>	<p>ミニ油圧ショベル SK007</p>  <p>高さ: 2,860mm キャタ幅: 680~900mm 重量: 805Kg</p>	<p>ミニ油圧ショベル SK09SR ※階段昇降用特別仕様機も有ります</p>  <p>高さ: 3,025mm キャタ幅: 750~980mm 重量: 940Kg</p>	<p>油圧ショベル SK480</p>  <p>1.6m³ スタンダード 高さ: 10,950mm キャタ幅: 3,350mm 重量: 46.6t</p>	<p>油圧ショベル SK480 セバレート</p>  <p>1.6m³ セバレート 高さ: 17,580mm キャタ幅: 3,350mm 重量: 56.1t</p>	<p>東空 TNH-19-1</p>  <p>重量: 190Kg 開口幅: 350mm 適応ショベル: 0.06~0.07t</p>																																																																																																					
<p>ミニ油圧ショベル SK13SR/SK15SR</p>  <p>SK13SR 高さ: 3,470mm キャタ幅: 890~1,200mm 重量: 1.35t SK15SR 高さ: 3,680mm キャタ幅: 990~1,320mm 重量: 1.62t</p>	<p>ミニ油圧ショベル SK20SR</p>  <p>高さ: 4,190mm キャタ幅: 1,400mm 重量: 2.1t</p>	<p>ミニ油圧ショベル SK30SR</p>  <p>高さ: 4,930mm キャタ幅: 1,550mm 重量: 3t</p>	<p>油圧ショベル SK480 三段</p>  <p>1.6m³ 三段ロング 高さ: 28,835mm キャタ幅: 3,350mm 重量: 55.3t</p>			<p>サカト SDS250 (鉄骨用)</p>  <p>重量: 2,430Kg 開口幅: 700mm 適応ショベル: 20~23t</p>	<p>スケルトンバケット</p>  <p>ミニ~1.6m³ (AX30) 3~48t</p>																																																																																																			
<p>ミニ油圧ショベル SK40SR</p>  <p>高さ: 5,660mm キャタ幅: 1,960mm 重量: 4.2t</p>	<p>木造家屋解体機 MINI木 ZX35U</p>  <p>高さ: 7,545mm キャタ幅: 1,550~1,950mm 重量: 4.4t</p>		<p>アタッチメント NPK 圧砕機</p> <table border="1"> <thead> <tr> <th>圧砕機</th> <th>開口幅</th> <th>重量</th> <th>適応ショベル</th> </tr> </thead> <tbody> <tr><td>S 3K</td><td>350mm</td><td>275kg</td><td>2.5~3.5t</td></tr> <tr><td>S 4K</td><td>455mm</td><td>370kg</td><td>3.5~5.5t</td></tr> <tr><td>S 7X</td><td>550mm</td><td>700kg</td><td>6~9t</td></tr> <tr><td>S 13K</td><td>810mm</td><td>1,380kg</td><td>10~15t</td></tr> <tr><td>S 16K</td><td>850mm</td><td>1,530kg</td><td>10~15t</td></tr> <tr><td>S 22K</td><td>1,020mm</td><td>2,240kg</td><td>20~22t</td></tr> <tr><td>S 24K</td><td>1,120mm</td><td>2,400kg</td><td>20~22t</td></tr> <tr><td>S 36K</td><td>1,355mm</td><td>3,610kg</td><td>30t</td></tr> <tr><td>S 42K(肉)</td><td>1,500mm</td><td>4,400kg</td><td>40t</td></tr> </tbody> </table> 	圧砕機	開口幅	重量	適応ショベル	S 3K	350mm	275kg	2.5~3.5t	S 4K	455mm	370kg	3.5~5.5t	S 7X	550mm	700kg	6~9t	S 13K	810mm	1,380kg	10~15t	S 16K	850mm	1,530kg	10~15t	S 22K	1,020mm	2,240kg	20~22t	S 24K	1,120mm	2,400kg	20~22t	S 36K	1,355mm	3,610kg	30t	S 42K(肉)	1,500mm	4,400kg	40t	<p>アタッチメント NPK 小割圧砕機</p> <table border="1"> <thead> <tr> <th>圧砕機</th> <th>開口幅</th> <th>重量</th> <th>適応ショベル</th> </tr> </thead> <tbody> <tr><td>G 7</td><td>550mm</td><td>740kg</td><td>0.25m³</td></tr> <tr><td>G 12</td><td>780mm</td><td>1155kg</td><td>0.45m³</td></tr> <tr><td>G 17</td><td>800mm</td><td>1635kg</td><td>0.7m³</td></tr> <tr><td>G 18J</td><td>810mm</td><td>1997kg</td><td>0.7m³</td></tr> <tr><td>G 28</td><td>1,000mm</td><td>2870kg</td><td>1.2m³</td></tr> <tr><td>G 40</td><td>1,130mm</td><td>3800kg</td><td>1.6m³</td></tr> </tbody> </table> 	圧砕機	開口幅	重量	適応ショベル	G 7	550mm	740kg	0.25m ³	G 12	780mm	1155kg	0.45m ³	G 17	800mm	1635kg	0.7m ³	G 18J	810mm	1997kg	0.7m ³	G 28	1,000mm	2870kg	1.2m ³	G 40	1,130mm	3800kg	1.6m ³	<p>アタッチメント NPK ブレーカ</p> <table border="1"> <thead> <tr> <th>ブレーカ</th> <th>重量</th> <th>適応ショベル</th> </tr> </thead> <tbody> <tr><td>E106</td><td>36kg</td><td>SK005</td></tr> <tr><td>GH 06</td><td>85kg</td><td>0.7~1.3t</td></tr> <tr><td>GH 1</td><td>150kg</td><td>2.2~2.7t</td></tr> <tr><td>GH 2</td><td>190kg</td><td>2.7~4.0t</td></tr> <tr><td>GH 3</td><td>310kg</td><td>4.0~6.0t</td></tr> <tr><td>GH 6</td><td>870kg</td><td>10~14t</td></tr> <tr><td>GH 10</td><td>1,550kg</td><td>20~22t</td></tr> <tr><td>GH 15</td><td>2,370kg</td><td>30~38t</td></tr> <tr><td>GH 18</td><td>2,850kg</td><td>40~49t</td></tr> </tbody> </table> 	ブレーカ	重量	適応ショベル	E106	36kg	SK005	GH 06	85kg	0.7~1.3t	GH 1	150kg	2.2~2.7t	GH 2	190kg	2.7~4.0t	GH 3	310kg	4.0~6.0t	GH 6	870kg	10~14t	GH 10	1,550kg	20~22t	GH 15	2,370kg	30~38t	GH 18	2,850kg	40~49t	<p>ストロングベッカー</p>  <p>全幅: 480mm 質量: 74Kg</p>	<p>タンピングランマー</p>  <p>MT 55 質量: 57Kg ガソリン使用 MT 72FWA 質量: 72Kg ガソリン使用</p>	<p>プレートコンパクター MVC-F60 MVC-75F</p>  <p>MVC F60 質量: 62Kg ガソリン使用 MVC 75F 質量: 81Kg ガソリン使用</p>
圧砕機	開口幅	重量	適応ショベル																																																																																																							
S 3K	350mm	275kg	2.5~3.5t																																																																																																							
S 4K	455mm	370kg	3.5~5.5t																																																																																																							
S 7X	550mm	700kg	6~9t																																																																																																							
S 13K	810mm	1,380kg	10~15t																																																																																																							
S 16K	850mm	1,530kg	10~15t																																																																																																							
S 22K	1,020mm	2,240kg	20~22t																																																																																																							
S 24K	1,120mm	2,400kg	20~22t																																																																																																							
S 36K	1,355mm	3,610kg	30t																																																																																																							
S 42K(肉)	1,500mm	4,400kg	40t																																																																																																							
圧砕機	開口幅	重量	適応ショベル																																																																																																							
G 7	550mm	740kg	0.25m ³																																																																																																							
G 12	780mm	1155kg	0.45m ³																																																																																																							
G 17	800mm	1635kg	0.7m ³																																																																																																							
G 18J	810mm	1997kg	0.7m ³																																																																																																							
G 28	1,000mm	2870kg	1.2m ³																																																																																																							
G 40	1,130mm	3800kg	1.6m ³																																																																																																							
ブレーカ	重量	適応ショベル																																																																																																								
E106	36kg	SK005																																																																																																								
GH 06	85kg	0.7~1.3t																																																																																																								
GH 1	150kg	2.2~2.7t																																																																																																								
GH 2	190kg	2.7~4.0t																																																																																																								
GH 3	310kg	4.0~6.0t																																																																																																								
GH 6	870kg	10~14t																																																																																																								
GH 10	1,550kg	20~22t																																																																																																								
GH 15	2,370kg	30~38t																																																																																																								
GH 18	2,850kg	40~49t																																																																																																								
<p>油圧ショベル SK70SR</p>  <p>高さ: 7,500mm キャタ幅: 2,320mm 重量: 6.91t</p>	<p>油圧ショベル SK135SR</p>  <p>高さ: 8,630mm キャタ幅: 2,490mm 重量: 13.5t</p>	<p>油圧ショベル SK135SR セミロング</p>  <p>高さ: 13,950mm キャタ幅: 2,490mm 重量: 14.9t</p>	<p>アタッチメント NPK 鉄骨カッター</p> <table border="1"> <thead> <tr> <th>鉄骨カッター</th> <th>開口幅</th> <th>重量</th> <th>適応ショベル</th> </tr> </thead> <tbody> <tr><td>K 7X</td><td>500mm</td><td>728kg</td><td>6~9t</td></tr> <tr><td>K 13J</td><td>530mm</td><td>1,380kg</td><td>10~17t</td></tr> <tr><td>K 15X</td><td>530mm</td><td>1,420kg</td><td>10~17t</td></tr> <tr><td>K 23J(R)</td><td>585mm</td><td>2,350kg</td><td>20~21t</td></tr> <tr><td>K 24X(R)</td><td>780mm</td><td>2,385kg</td><td>20~21t</td></tr> <tr><td>K 33X(R)</td><td>825mm</td><td>3,280kg</td><td>30~38t</td></tr> <tr><td>K 54X(R)</td><td>810mm</td><td>5,570kg</td><td>30~60t</td></tr> </tbody> </table> 	鉄骨カッター	開口幅	重量	適応ショベル	K 7X	500mm	728kg	6~9t	K 13J	530mm	1,380kg	10~17t	K 15X	530mm	1,420kg	10~17t	K 23J(R)	585mm	2,350kg	20~21t	K 24X(R)	780mm	2,385kg	20~21t	K 33X(R)	825mm	3,280kg	30~38t	K 54X(R)	810mm	5,570kg	30~60t	<p>アタッチメント NPK 油圧式旋回フォーク SG110</p>  <p>重量: 1,300Kg 開口幅: 2,050mm 適応ショベル: 20t</p>	<p>アタッチメント NPK ミニカッター</p> <table border="1"> <thead> <tr> <th>ミニカッター</th> <th>開口幅</th> <th>重量</th> <th>適応ショベル</th> </tr> </thead> <tbody> <tr><td>Z 1</td><td>304mm</td><td>110kg</td><td>1.3~1.5t</td></tr> <tr><td>Z 2</td><td>355mm</td><td>195kg</td><td>2.0~2.7t</td></tr> <tr><td>Z 3</td><td>420mm</td><td>280kg</td><td>3.0~3.5t</td></tr> </tbody> </table> 	ミニカッター	開口幅	重量	適応ショベル	Z 1	304mm	110kg	1.3~1.5t	Z 2	355mm	195kg	2.0~2.7t	Z 3	420mm	280kg	3.0~3.5t	<p>ポーマク BW115, BW131</p>  <p>BW115 重量: 2.9t 起振力: 22.5KN BW131 重量: 4t 起振力: 27.4KN</p>	<p>コマツ タイヤショベルWA-30</p>  <p>バケット容量: 0.4m³ 寸法L×W×H: 3,975×1,575×2,455mm 重量: 2,575kg</p>	<p>TCM ポブキャット 703, 705</p>  <p>703 バケット容量: 0.14m³ 全幅: 900mm 最大荷重: 350Kg 705 バケット容量: 0.22m³ 全幅: 1,230mm 最大荷重: 560Kg</p>																																																		
鉄骨カッター	開口幅	重量	適応ショベル																																																																																																							
K 7X	500mm	728kg	6~9t																																																																																																							
K 13J	530mm	1,380kg	10~17t																																																																																																							
K 15X	530mm	1,420kg	10~17t																																																																																																							
K 23J(R)	585mm	2,350kg	20~21t																																																																																																							
K 24X(R)	780mm	2,385kg	20~21t																																																																																																							
K 33X(R)	825mm	3,280kg	30~38t																																																																																																							
K 54X(R)	810mm	5,570kg	30~60t																																																																																																							
ミニカッター	開口幅	重量	適応ショベル																																																																																																							
Z 1	304mm	110kg	1.3~1.5t																																																																																																							
Z 2	355mm	195kg	2.0~2.7t																																																																																																							
Z 3	420mm	280kg	3.0~3.5t																																																																																																							
<p>油圧ショベル SK210</p>  <p>高さ: 9,720mm キャタ幅: 2,800mm 重量: 20.1t</p>	<p>油圧ショベル SK210 セミロング</p>  <p>高さ: 16,220mm キャタ幅: 2,990mm 重量: 22.3t</p>	<p>油圧ショベル SK235SR 後方小旋回</p>  <p>高さ: 11,290mm キャタ幅: 2,990mm 重量: 23.8t</p>	<p>アタッチメント NPK 床面・側面はがし機</p>  <table border="1"> <thead> <tr> <th>圧砕機</th> <th>開口幅</th> <th>重量</th> <th>適応ショベル</th> </tr> </thead> <tbody> <tr><td>Y2 L</td><td>137kg</td><td>137kg</td><td>2.0~3.0t</td></tr> </tbody> </table>	圧砕機	開口幅	重量	適応ショベル	Y2 L	137kg	137kg	2.0~3.0t	<p>アタッチメント NPK ミニ圧砕機</p>  <table border="1"> <thead> <tr> <th>圧砕機</th> <th>開口幅</th> <th>重量</th> <th>適応ショベル</th> </tr> </thead> <tbody> <tr><td>X 1</td><td>260mm</td><td>113kg</td><td>1.3~1.5t</td></tr> </tbody> </table>	圧砕機	開口幅	重量	適応ショベル	X 1	260mm	113kg	1.3~1.5t	<p>オカダアイオン TS-W1100V TS-W2000V</p>  <table border="1"> <thead> <tr> <th>開口幅</th> <th>重量</th> <th>適応ショベル</th> </tr> </thead> <tbody> <tr><td>TS W110V</td><td>1,100mm</td><td>2,330kg</td><td>18~25t</td></tr> <tr><td>TS W200V</td><td>2,000mm</td><td>6,600kg</td><td>45~70t</td></tr> </tbody> </table>	開口幅	重量	適応ショベル	TS W110V	1,100mm	2,330kg	18~25t	TS W200V	2,000mm	6,600kg	45~70t	<p>YANMAR キャリアC12R</p>  <p>重量: 880Kg 最大積載量: 990Kg 荷台: 全長1,470×幅830×高320</p>	<p>コマツ BM545S</p>  <p>作業能力: 最大270t/h 全長 作業時: 8,110mm 運搬時: 6,500mm 全高 作業時: 3,170mm 運搬時: 2,640mm キャタ幅: 2,480mm 重量: 10t</p>	<p>NPK ジェットシャワー</p>  <p>散水: 飛距離17~21m 寸法L×W×H: 1,950×1,500×1,800mm 重量: 1,200kg</p>																																																																							
圧砕機	開口幅	重量	適応ショベル																																																																																																							
Y2 L	137kg	137kg	2.0~3.0t																																																																																																							
圧砕機	開口幅	重量	適応ショベル																																																																																																							
X 1	260mm	113kg	1.3~1.5t																																																																																																							
開口幅	重量	適応ショベル																																																																																																								
TS W110V	1,100mm	2,330kg	18~25t																																																																																																							
TS W200V	2,000mm	6,600kg	45~70t																																																																																																							
<p>油圧ショベル SK350</p>  <p>高さ: 10,580mm キャタ幅: 3,200mm 重量: 34.6t</p>	<p>油圧ショベル SK350 セバレート</p>  <p>高さ: 16,350mm キャタ幅: 3,200mm 重量: 42.5t</p>	<p>油圧ショベル SK350 三段</p>  <p>高さ: 23,005mm キャタ幅: 3,200mm 重量: 42.1t</p>	<p>オカダアイオン ハイマグ HM-81T</p>  <p>重量: 1.96t 適応ショベル: 18~25t マグネット外径: 1,200φ</p>	<p>飯田鉄工 油圧式フォーク</p>  <table border="1"> <thead> <tr> <th>開口幅</th> <th>重量</th> <th>台車重量</th> </tr> </thead> <tbody> <tr><td>HS 30L</td><td>700mm</td><td>50kg</td><td>~1t</td></tr> <tr><td>HS 80L</td><td>900mm</td><td>105kg</td><td>~2.5t</td></tr> <tr><td>HS 150L</td><td>1,030mm</td><td>200kg</td><td>~4t</td></tr> <tr><td>HS 250L</td><td>1,380mm</td><td>350kg</td><td>~8t</td></tr> <tr><td>HS 500L</td><td>1,850mm</td><td>850kg</td><td>~18t</td></tr> <tr><td>HS 700L</td><td>2,100mm</td><td>1,200kg</td><td>~21t</td></tr> </tbody> </table>	開口幅	重量	台車重量	HS 30L	700mm	50kg	~1t	HS 80L	900mm	105kg	~2.5t	HS 150L	1,030mm	200kg	~4t	HS 250L	1,380mm	350kg	~8t	HS 500L	1,850mm	850kg	~18t	HS 700L	2,100mm	1,200kg	~21t	<p>MAC 雷電 RD10, RD15</p>  <table border="1"> <thead> <tr> <th>開口幅</th> <th>重量</th> <th>適応ショベル</th> </tr> </thead> <tbody> <tr><td>RD 10</td><td>230mm</td><td>65kg</td><td>0.8~1t</td></tr> <tr><td>RD 15</td><td>280mm</td><td>94kg</td><td>1.1~1.9t</td></tr> </tbody> </table>	開口幅	重量	適応ショベル	RD 10	230mm	65kg	0.8~1t	RD 15	280mm	94kg	1.1~1.9t	<p>発電機・コンプレッサ</p>  <p>発電機 2.2KVA 15KVA 25KVA 45KVA 60KVA デンヨー(株)製 コンプレッサ PDS50 100 130 175 北越工業(株)製</p>	<p>高圧洗浄機 ノズル・ホース・タンクセット</p>  <p>エンジン付高圧洗浄機 730GSB フルテック製 モーター付高圧洗浄機 HPJ37TX 200V5馬力 油圧ポンプ (100Vも有ります)</p>	<p>平戸金属工業 ハンドクラッシャー</p>  <p>ハンドクラッシャー 180~400市 ポンプ 200V5馬力 油圧ポンプ (100Vも有ります)</p>																																																												
開口幅	重量	台車重量																																																																																																								
HS 30L	700mm	50kg	~1t																																																																																																							
HS 80L	900mm	105kg	~2.5t																																																																																																							
HS 150L	1,030mm	200kg	~4t																																																																																																							
HS 250L	1,380mm	350kg	~8t																																																																																																							
HS 500L	1,850mm	850kg	~18t																																																																																																							
HS 700L	2,100mm	1,200kg	~21t																																																																																																							
開口幅	重量	適応ショベル																																																																																																								
RD 10	230mm	65kg	0.8~1t																																																																																																							
RD 15	280mm	94kg	1.1~1.9t																																																																																																							

※仕様は年式により異なる場合があります。仕様は予告なく変更する場合があります。数値に関してはお問い合わせ下さい。

※仕様は年式により異なる場合があります。仕様は予告なく変更する場合があります。数値に関してはお問い合わせ下さい。

※仕様は年式により異なる場合があります。仕様は予告なく変更する場合があります。数値に関してはお問い合わせ下さい。